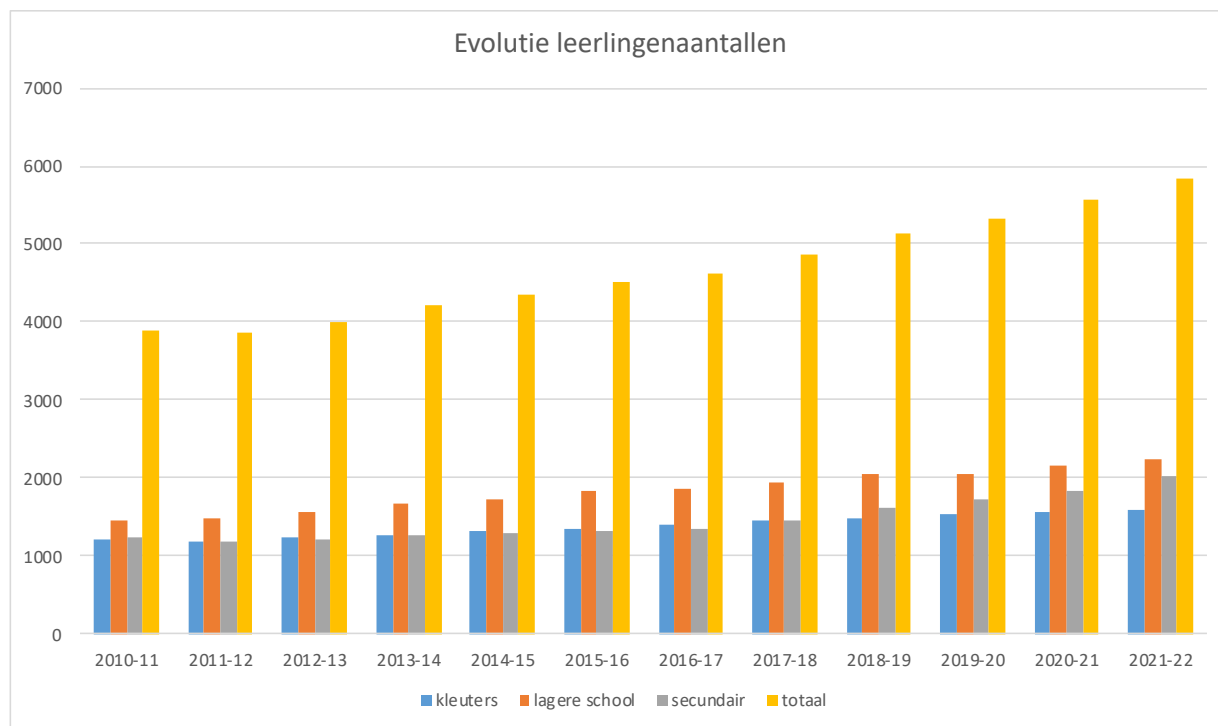


Ontwikkeling aantal leerlingen op steinerscholen

Groeitrend in %	Laatste jaar 2021-2022	Laatste 5 jaar 2018-2022	Laatste 10 jaar 2013-2022
Kleuters	1,60%	9,36%	28,35%
Lager onderwijs	2,85%	14,68%	42,57%
Secundair onderwijs	10,00%	37,50%	67,33%
Totaal	4,85%	19,96%	45,61%

- o 5836 leerlingen volgen steineronderwijs in Vlaanderen
- o 1589 van die leerlingen gaan naar de kleuterschool
- o 2234 van die leerlingen zitten in de lagere school
- o 2013 leerlingen gaan naar een secundaire steinerschool



Op langere termijn bekeken zien we een snelle stijging begin jaren 90, dan lange tijd relatieve stabiliteit tot lichte groei (van 3000 tot 4000 leerlingen) tussen 1995 en 2012, met daarop een vrij snelle groei tot meer dan 5000 op 7 jaar tijd.

De groeicijfers liggen in ieder geval veel hoger dan wat de globale evolutie in leerlingenaantallen in Vlaanderen laat zien (hier wordt de vergelijking gemaakt tussen 2019-20 en 2020-21):

Groeitrend in %	Laatste jaar steinerscholen	Laatste jaar Vlaanderen	Laatste 5 jaar steinerscholen	Laatste 5 jaar Vlaanderen
Kleuters	1,98%	-1,37%	11,87%	-1,37%
Lager onderwijs	6,16%	-0,44%	17,15%	2,02%
Secundair onderwijs	5,48%	2,47%	34,26%	6,19%
Totaal	4,74%	0,57%	20,61%	2,52%

Ontwikkeling aantal steinerscholen

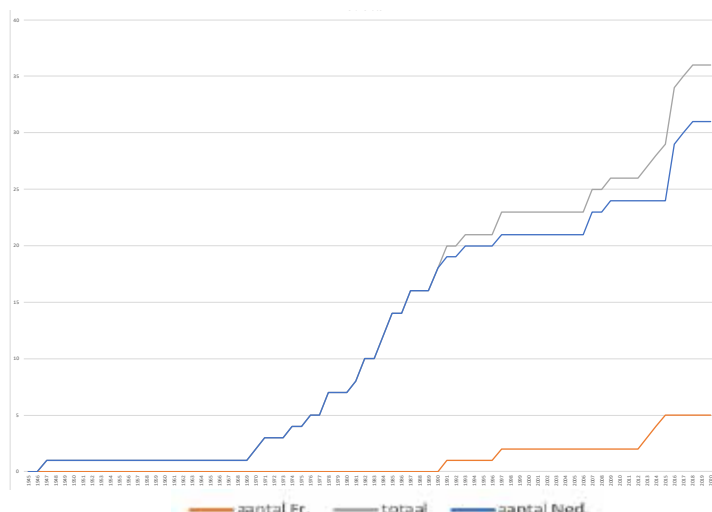
De eerste steinerschool in België begon in 1947 met een kleuterklasje in Antwerpen. In 1954 werd deze school officieel opgericht. In 1970 werd deze basisschool uitgebreid met een middelbare school, de Hiberniaschool. Al die jaren was het de enige steinerschool in België.

Vanaf dan zien we een constante stijging van het aantal steinerscholen, met een bijna tien jaar durende pauze rond de eeuwwisseling, wanneer het aantal scholen langere tijd gelijk blijft.

De eerste steinerschool in het Franstalig landsgedeelte dateert van 1991 (Court-Saint-Etienne).

Voor de grafiek hiernaast werden basisscholen (een school met kleuter- en lager onderwijs) als één school geteld. Middelbare scholen (ook diegene die met een basisschool verbonden zijn), werden als aparte scholen geteld.

In het schooljaar 2021-22 zijn er in totaal 31 steinerscholen in Nederlandstalig België en 5 steinerscholen in Franstalig België.



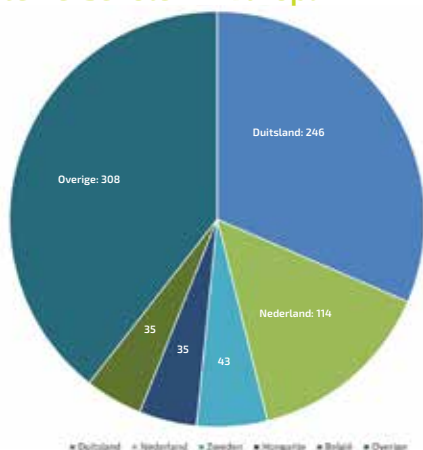
Vergelijking met andere onderwijsnetten

De tabel hieronder geeft percentages weer. Hieruit blijkt dat het vrij gesubsidieerd onderwijs in Vlaanderen het meest vertegenwoordigde onderwijsnet is. De Steinerscholen maken daar deel van uit. Voor een goede lectuur moet men dus weten dat de laatste kolom (Steiner) in feite een onderdeel is van het vrij gesubsidieerd onderwijs (wat voornamelijk de katholieke scholen omvat, maar toch ook een aantal andere methode- en onafhankelijke scholen).

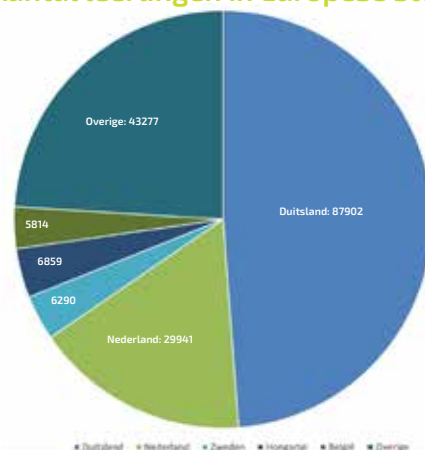
Percentages van leerlingen in scholen van de verschillende onderwijsverstrekkers						
	GO!	provinciaal	steden/gem.	Brussel	vrij onderwijs	Steiner
	officieel	officieel	officieel	officieel	vrij gesubsid.	vrij gesubsid.
kleuteronderwijs	16,16	0,04	22,41		61,37	0,62
lager onderwijs	15,99	0,04	22,64		61,33	0,48
secundair onderwijs	20,69	3,21	4,24		71,86	0,42
buitengewoon lager	24,21	2,28	1234	0,7	60,46	0,41
buitengewoon secundair	28,55	2,49	7,69	0,91	60,36	0,57
totaal	18,21	1,32	15,21	0,79	65,22	0,49

Steinerscholen in Europa

Steinerscholen in Europa



Aantal leerlingen in Europese steinerscholen



Meer informatie?
www.steinerscholen.be
info@steinerscholen.be